




LA NOSTRA OFFERTA DI MANUTENZIONE PER LA TUA AREA GIOCO!

Parchi urbani, giardini di quartiere o semplici cortili all'interno di strutture private o scuole, sono il luogo ideale dove bambini e adolescenti sperimentano il gioco ed esercitano la socialità: è importante renderli privi di pericoli consentendo a tutti gli utenti una gradevole esperienza. Con l'obiettivo di offrire un **parco giochi sicuro** ed evitare incidenti pericolosi, è necessario pianificare e svolgere con regolarità un'attività di manutenzione.




1. ISPEZIONE VISIVA E MANUTENZIONE OPERATIVA

IL NOSTRO SERVIZIO

I nostri interventi comprendono la verifica e lo svolgimento delle attività atte a limitare i danni e rendere l'area gioco più sicura:

L'ISPEZIONE VISIVA DI TUTTA L'AREA	Ispezione generica dell'area e documentazione sullo stato attuale	
VERIFICA DELLE PARTI SOTTOPOSTE AD ATTI DI VANDALISMO, DANNI, ROTTURE O PARTI MANCANTI	<ul style="list-style-type: none"> • Pulizia • Segnalazione e sostituzione di parti danneggiate 	
VERIFICA DELLE PARTI PIÙ SOGGETTE A USURA	<ul style="list-style-type: none"> • Serraggio degli elementi di fissaggio (esempio, bulloni) • Riverniciatura e trattamento delle superfici (esempio, impregnatura dei giochi o parti in legno, carteggiatura, fessurazione) • Lubrificazione dei cuscinetti, trattamento antiruggine • Sostituzione di parti usurate 	

segue >>

<p>VERIFICA DELLE PARTI PIÙ SOGGETTE A MODIFICHE DA AGENTI CLIMATICI</p>	<p>Riverniciatura e trattamento delle superfici o sostituzione di parti usurate</p>	
<p>VERIFICA DEL DEGRADO DI PAVIMENTAZIONI ANTITRAUMA, (BUCHI NELLA PAVIMENTAZIONE, ROTTURE IN PROSSIMITÀ DI MANTI ERBOSI O RADICI)</p>	<p>Aggiunta di materiale sfuso sino al ripristino del livello corretto nel caso di buchi o rotture nella pavimentazione</p>	
<p>FORMULAZIONE E INVIO DELLA DOCUMENTAZIONE</p>	<p>Durante l'ispezione viene redatta una relazione dello stato attuale dell'area, dove, grazie al supporto delle immagini, il Gestore dell'area avrà un elenco dei danni o non conformità alle quali è stata dedicata attenzione o è stato programmato l'intervento. All'ispezione è seguito l'elenco dei costi aggiuntivi che possono riguardare gli elementi da sostituire (come seggiolini o parti del gioco usurate, tappini coprivite dove necessario, fornitura del cartello descrittivo delle misure di sicurezza generali dell'area, come indicato nella normativa EN 1176-01:2008 parte 8.2.4).</p>	



Come indicato nella normativa EN 1176-7:2008, (parte 8.2.3) Esplorattivo si impegna a conservare la documentazione in formato digitale degli interventi eseguiti. Consigliamo analogamente al gestore di tenere uno schedario delle attività svolte: sarà un valido aiuto nella gestione dell'area, consentirà di monitorare l'usura, i costi delle sostituzioni, gli atti vandalici.

Contattaci per richiedere un intervento, un preventivo o semplicemente maggiori informazioni.

Nella nostra offerta, sono inclusi interventi singoli, o programmazioni di interventi nel tempo, un valido supporto nella manutenzione dell'area gioco.

info@esplorattivo.it

2. CAUSE DEGLI INCIDENTI



Gli incidenti possono essere imputati a:



Cadute accidentali durante il gioco o un momento esplorativo, mancata sorveglianza da parte di adulti accompagnatori.



Difetti di fabbricazione o **mancata manutenzione** dell'area.

Statisticamente, la maggior parte degli incidenti che avvengono in aree gioco all'aperto sono imputabili alle mancate attività di manutenzione delle singole strutture gioco o alla pavimentazione inappropriata.

Di seguito, alcune motivazioni che potrebbero influire nel verificarsi di piccoli o più gravi incidenti:

- Errori di fabbricazione delle strutture gioco, ad esempio, parapetti inadeguati.
- Errori nel posizionamento delle strutture gioco, ad esempio, il mancato rispetto delle corrette distanze di sicurezza.
- Fondo inappropriato, ad esempio, una superficie che non attutisce la caduta da una determinata altezza.
- Mancata pianificazione e attuazione della manutenzione periodica, ad esempio, schegge nelle parti di legno o bulloni allentati.

Alcuni, possono essere evitati in fase di progettazione o allestimento dell'area, altri, eseguendo ispezioni più approfondite, effettuate da personale specializzato.

3. LE NORMATIVE

Le normative in vigore alla quali fare riferimento sono:

1. **UNI EN 11123:2004** "Guida alla progettazione dei parchi e delle aree da gioco all'aperto"
2. **UNI EN 1177:2008** "Rivestimenti di superfici per aree da gioco"
3. **UNI EN 1176:2008** "Attrezzature per aree da gioco"

I produttori, sono obbligati di immettere sul mercato attrezzature gioco sicure (Decreto Legislativo 21 maggio 2004, n. 172), in grado di ridurre al minimo i rischi durante il loro utilizzo.



Nel caso in cui si verifichi un incidente, la **responsabilità** può ricadere su vari soggetti a seconda del caso specifico:

- Sul **fabbricante**, se non ha rispettato le norme tecniche descritte nelle norme EN 1176:2008 e EN 1177:2008.
- Sul **gestore dell'area**, se non ha effettuato correttamente e periodicamente la manutenzione dell'area.
- Sugli **accompagnatori**, che hanno trascurato il comportamento e il corretto uso delle attrezzature da parte dei piccoli fruitori (ad esempio, il mancato rispetto delle strutture per disabili, utilizzandole in gruppo e sovraccaricando il peso massimo).

4. COME PRENDERSI CURA DELL'AREA

Per prendersi cura dell'area, è importante eseguire alcune ispezioni ed individuare le azioni per la messa in sicurezza, specificate nella norma EN 1176, in particolare nella parte EN 1176-7 (Guida per l'installazione, l'ispezione, la manutenzione e il funzionamento delle attrezzature per aree da gioco), unitamente alla parte EN 1176-1 (Norma generale di sicurezza).

ISPEZIONE VISIVA ORDINARIA

- **Frequenza:** Settimanale
- **Scopo:** individuare pericoli evidenti provocati da atti di vandalismo, utilizzo o condizioni climatiche

ISPEZIONE OPERATIVA FUNZIONALE

- **Frequenza:** Trimestrale
- **Scopo:** individuare pericoli provocati dall'usura

ISPEZIONE PRINCIPALE ANNUALE

- **Frequenza:** Annuale
- **Scopo:** stabilire il complessivo livello di sicurezza che riguarda sia le attrezzature gioco, sia la pavimentazione sottostante*

*Questa ispezione dovrebbe essere svolta da personale competente, utilizzando gli strumenti adeguati e verificando le istruzioni del produttore.